

CONTUL DE EXECUTIE

A BUGETULUI INSTITUTIILOR PUBLICE SI ACTIVITATILOR FINANTATE INTEGRAL SAU PARTIAL DIN VENITURI PROPRII (DE SUBORDONARE LOCALA) -VENITUF

la data de 30.06.2017

Cod 20

-lei-

Denumirea indicatorilor	Cod indicator	Prevederi bugetare		Drepturi constatate			Incasari realizate	Stingeri pe alte cai decat incasari	Drepturi constatate de incasat
		anuale aprobate la finele perioadei de raportare	trimestriale cumulate	Total,din care:	din anii precedenti	din anul curent			
A	B	1	2	3=4+5	4	5	6	7	8=3-6-7
TOTAL VENITURI (cod 00.02+00.15+00.16+00.17+45.10+48.10)	000110	59,411,000	34,895,800	31,468,502	2,049,909	29,418,593	29,322,383	71,722	2,074,397
I. VENITURI CURENTE (cod 00.03+00.12)	0002	33,694,000	18,187,800	17,645,993	2,049,909	15,596,084	15,499,874	71,722	2,074,397
C. VENITURI NEFISCALE (cod 00.13+00.14)	2900	33,694,000	18,187,800	17,645,993	2,049,909	15,596,084	15,499,874	71,722	2,074,397
C1. VENITURI DIN PROPRIETATE (cod 30.10+31.10)	3000	1,015,650	630,510	244,905	78,171	166,734	188,932	12,020	43,953
Venituri din proprietate (cod 30.10.05+30.10.08+30.10.09+30.10.50)	3010	1,015,650	630,510	244,905	78,171	166,734	188,932	12,020	43,953
Venituri din concesiuni si inchirieri (cod 30.10.05.30)	301005	998,650	617,510	244,905	78,171	166,734	188,932	12,020	43,953
Alte venituri din concesiuni si inchirieri de catre institutiile publice	30100530	998,650	617,510	244,905	78,171	166,734	188,932	12,020	43,953
Alte venituri din proprietate	301050	17,000	13,000						
C2. VANZARI DE BUNURI SI SERVICII (cod 33.10+34.10+35.10+36.10+37.10)	3300	32,678,350	17,557,290	17,401,088	1,971,738	15,429,350	15,310,942	59,702	2,030,444
Venituri din prestari de servicii si alte activitati (cod 33.10.05+33.10.08+33.10.09+33.10.13+ 33.10.14+ 33.10.16+33.10.17+33.10.19 la 33.10.21+33.10.30 la 33.10.32+33.10.50)	3310	32,279,220	17,233,360	17,128,817	1,971,738	15,157,079	15,041,611	59,702	2,027,504
Taxe si alte venituri in invatamant	331005	4,358,900	2,420,500	1,460,466	38,896	1,421,570	1,415,485		44,981
Venituri din prestari de servicii	331008	2,788,000	1,626,000	2,228,807	235,252	1,993,555	2,053,086		175,721
Taxe si alte venituri din protectia mediului	331009	20,000	10,000						
Contributia elevilor si studentilor pentru internate, camine si cantine.	331014	1,950,800	1,165,700	636,807	3,532	633,275	615,098		21,709
Venituri din valorificarea produselor obtinute din activitatea proprie sau anexa	331016	154,000	78,000	106,971	24,812	82,159	83,496		23,475
Venituri din organizarea de cursuri de calificare si conversie profesionala, specializare si perfectionare	331017	29,000	20,000	7,608		7,608	7,608		

A	B	1	2	3=4+5	4	5	6	7	8=3-6-7
Venituri din serbari si spectacole scolare, manifestari culturale, artistice si sportive	331019	310,000	170,000	240,131	851	239,280	171,363	59,702	9,066
Venituri din contractele incheiate cu casele de asigurari sociale de sanatate	331021	18,445,000	9,463,000	10,557,101	1,553,055	9,004,046	8,914,535		1,642,566
Venituri din contractele incheiate cu directiile de sanatate publica din sume alocate de la bugetul de stat	331030	1,745,000	875,000	833,373		833,373	833,373		
Venituri din contractele incheiate cu directiile de sanatate publica din sume alocate din veniturile proprii ale Ministerului Sanatatii	331031	400,000	200,000	63,370		63,370	63,370		
Alte venituri din prestari de servicii si alte activitati	331050	2,078,520	1,205,160	994,183	115,340	878,843	884,197		109,986
Diverse venituri (cod 36.10.04+36.10.32+36.10.50)	3610	211,900	165,700	56,139		56,139	56,139		
Alte venituri	361050	211,900	165,700	56,139		56,139	56,139		
Transferuri voluntare, altele decat subventiile (cod 37.10.01+37.10.03+37.10.04+37.10.50)	3710	187,230	158,230	216,132		216,132	213,192		2,940
Donatii si sponsorizari	371001	99,230	99,230	202,521		202,521	199,581		2,940
Varsaminte din sectiunea de functionare pentru finantarea sectiunii de dezvoltare a bugetului local (cu semnul minus)	371003	-120,000	-107,000	-8,000		-8,000	-8,000		
Varsaminte din sectiunea de functionare	371004	120,000	107,000	8,000		8,000	8,000		
Alte transferuri voluntare	371050	88,000	59,000	13,611		13,611	13,611		
III. OPERATIUNI FINANCIARE (cod 40.10+41.10)	0016			413,729		413,729	413,729		
Încasari din rambursarea împrumuturilor acordate (cod. 40.10.15+40.10.16)	4010			413,729		413,729	413,729		
Sume utilizate din excedentul anului precedent pentru efectuarea de cheltuieli (cod. 40.10.15.01+40.10.15.02)	401015			413,729		413,729	413,729		
Sume utilizate de administratiile locale din excedentul anului precedent pentru sectiunea de functionare	40101501			413,729		413,729	413,729		
IV. SUBVENTII (cod 00.18)	4100	25,717,000	16,708,000	13,408,780		13,408,780	13,408,780		
SUBVENTII DE LA ALTE NIVELE ALE ADMINISTRATIEI PUBLICE (cod 42.10+43.10)	0018	1,267,000	1,267,000	391,935		391,935	391,935		
Subventii de la alte administratii (cod 43.10.09+43.10.10+43.10.14 la 43.10.17+43.10.19 + 43.10.25 la 43.10.27+43.10.31+43.10.32+43.10.33+43.10.35)	4310	25,717,000	16,708,000	13,408,780		13,408,780	13,408,780		
Subventii pentru institutii publice	431009	16,250,000	11,141,000	8,742,000		8,742,000	8,742,000		
Subventii din bugetele locale pentru finantarea cheltuielilor curente din domeniul sanatatii	431010	1,000,000	700,000	700,000		700,000	700,000		
Subventii din bugetele locale pentru finantarea cheltuielilor de capital in domeniul sanatatii	431014	552,000	552,000	71,000		71,000	71,000		
Subventii pentru institutii publice destinate sectiunii de dezvoltare	431019	715,000	715,000	320,935		320,935	320,935		

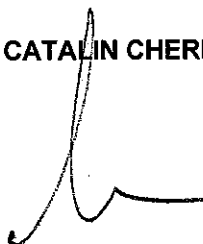

A	B	1	2	3=4+5	4	5	6	7	8=3-6-7
Subventii din bugetul Fondului national unic de asigurari sociale de sanatate pentru acoperirea cresterilor salariale	431033	7,200,000	3,600,000	3,574,845		3,574,845	3,574,845		
VENITURILE SECTIUNII DE FUNCTIONARE (cod 00.02+00.16+00.17) - TOTAL	000110	58,024,000	33,521,800	30,824,461	2,049,909	28,774,552	28,678,342	71,722	2,074,397
I. VENITURI CURENTE (cod 00.03+00.12)	0002	33,574,000	18,080,800	17,637,993	2,049,909	15,588,084	15,491,874	71,722	2,074,397
C. VENITURI NEFISCALE (cod 00.13+00.14)	2900	33,574,000	18,080,800	17,637,993	2,049,909	15,588,084	15,491,874	71,722	2,074,397
C1. VENITURI DIN PROPRIETATE (cod 30.10 +31.10)	3000	1,015,650	630,510	244,905	78,171	166,734	188,932	12,020	43,953
Venituri din proprietate (cod 30.10.05+30.10.08+30.10.09+30.10.50)	3010	1,015,650	630,510	244,905	78,171	166,734	188,932	12,020	43,953
Venituri din concesiuni si inchirieri (cod 30.10.05.30)	301005	998,650	617,510	244,905	78,171	166,734	188,932	12,020	43,953
Alte venituri din concesiuni si inchirieri de catre institutiile publice	30100530	998,650	617,510	244,905	78,171	166,734	188,932	12,020	43,953
Alte venituri din proprietate	301050	17,000	13,000						
C2. VANZARI DE BUNURI SI SERVICII (cod 33.10+34.10+35.10+36.10+37.10)	3300	32,558,350	17,450,290	17,393,088	1,971,738	15,421,350	15,302,942	59,702	2,030,444
Venituri din prestari de servicii si alte activitati (cod 33.10.05+33.10.08+33.10.09+33.10.13+ 33.10.14 +33.10.16+33.10.17 +33.10.19 la 33.10.21+33.10.30 la 33.10.32+33.10.50)	3310	32,279,220	17,233,360	17,128,817	1,971,738	15,157,079	15,041,611	59,702	2,027,504
Taxe si alte venituri in invatamant	331005	4,358,900	2,420,500	1,460,466	38,896	1,421,570	1,415,485		44,981
Venituri din prestari de servicii	331008	2,788,000	1,626,000	2,228,807	235,252	1,993,555	2,053,086		175,721
Taxe si alte venituri din protectia mediului	331009	20,000	10,000						
Contributia elevilor si studentilor pentru internate, camine si cantine.	331014	1,950,800	1,165,700	636,807	3,532	633,275	615,098		21,709
Venituri din valorificarea produselor obtinute din activitatea proprie sau anexa	331016	154,000	78,000	106,971	24,812	82,159	83,496		23,475
Venituri din organizarea de cursuri de calificare si conversie profesionala, specializare si perfectionare	331017	29,000	20,000	7,608		7,608	7,608		
Venituri din serbari si spectacole scolare, manifestari culturale, artistice si sportive	331019	310,000	170,000	240,131	851	239,280	171,363	59,702	9,066
Venituri din contractele incheiate cu casele de asigurari sociale de sanatate	331021	18,445,000	9,463,000	10,557,101	1,553,055	9,004,046	8,914,535		1,642,566
Venituri din contractele incheiate cu directiile de sanatate publica din sume alocate de la bugetul de stat	331030	1,745,000	875,000	833,373		833,373	833,373		
Venituri din contractele incheiate cu directiile de sanatate publica din sume alocate din veniturile proprii ale Ministerului Sanatatii	331031	400,000	200,000	63,370		63,370	63,370		
Alte venituri din prestari de servicii si alte activitati	331050	2,078,520	1,205,160	994,183	115,340	878,843	884,197		109,986
Diverse venituri (cod 36.10.04+36.10.32+36.10.50)	3610	211,900	165,700	56,139		56,139	56,139		

A	B	1	2	3=4+5	4	5	6	7	8=3-6-7
Alte venituri	361050	211,900	165,700	56,139		56,139	56,139		
Transferuri voluntare, altele decât subvențiile (cod 37.10.01+37.10.03+37.10.50)	3710	67,230	51,230	208,132		208,132	205,192		2,940
Donatii si sponsorizari	371001	99,230	99,230	202,521		202,521	199,581		2,940
Varsaminte din sectiunea de functionare pentru finantarea sectiunii de dezvoltare a bugetului local (cu semnul minus)	371003	-120,000	-107,000	-8,000		-8,000	-8,000		
Alte transferuri voluntare	371050	88,000	59,000	13,611		13,611	13,611		
III. OPERATIUNI FINANCIARE (cod 40.10+41.10)	0016			413,729		413,729	413,729		
Încasari din rambursarea împrumuturilor acordate (cod. 40.10.15)	4010			413,729		413,729	413,729		
Sume utilizate din excedentul anului precedent pentru efectuarea de cheltuieli (cod. 40.10.15.01)	401015			413,729		413,729	413,729		
Sume utilizate de administratiile locale din excedentul anului precedent pentru sectiunea de functionare	40101501			413,729		413,729	413,729		
IV. SUBVENTII (cod 00.18)	4100	24,450,000	15,441,000	13,016,845		13,016,845	13,016,845		
SUBVENTII DE LA ALTE NIVELE ALE ADMINISTRATIEI PUBLICE (cod 42.10+43.10)	0018	24,450,000	15,441,000	13,016,845		13,016,845	13,016,845		
Subventii de la alte administratii (cod 43.10.09+43.10.10 +43.10.15+43.10.33+43.10.35)	4310	24,450,000	15,441,000	13,016,845		13,016,845	13,016,845		
Subventii pentru institutii publice	431009	16,250,000	11,141,000	8,742,000		8,742,000	8,742,000		
Subventii din bugetele locale pentru finantarea cheltuielilor curente din domeniul sanatatii	431010	1,000,000	700,000	700,000		700,000	700,000		
Subventii din bugetul Fondului national unic de asigurari sociale de sanatate pentru acoperirea cresterilor salariale	431033	7,200,000	3,600,000	3,574,845		3,574,845	3,574,845		
VENITURILE SECTIUNII DE DEZVOLTARE (cod 00.02+00.15+00.16+00.17+45.10+48.10) - TOTAL	000110	1,387,000	1,374,000	399,935		399,935	399,935		
I. VENITURI CURENTE (cod 00.12)	0002	120,000	107,000	8,000		8,000	8,000		
C. VENITURI NEFISCALE (cod 00.14)	2900	120,000	107,000	8,000		8,000	8,000		
G2. VANZARI DE BUNURI SI SERVICII (cod 36.10+37.10)	3300	120,000	107,000	8,000		8,000	8,000		
Transferuri voluntare, altele decât subvențiile (cod 37.10.04)	3710	120,000	107,000	8,000		8,000	8,000		
Varsaminte din sectiunea de functionare	371004	120,000	107,000	8,000		8,000	8,000		
IV. SUBVENTII (cod 00.18)	4100	1,267,000	1,267,000	391,935		391,935	391,935		
SUBVENTII DE LA ALTE NIVELE ALE ADMINISTRATIEI PUBLICE (cod 42.10+43.10)	0018	1,267,000	1,267,000	391,935		391,935	391,935		
Subventii de la alte administratii (cod 43.10.14+43.10.16+43.10.17+43.10.19 + 43.10.25 la 43.10.27+43.10.31+43.10.32+43.10.35)	4310	1,267,000	1,267,000	391,935		391,935	391,935		
Subventii din bugetele locale pentru finantarea cheltuielilor de capital in domeniul sanatatii	431014	552,000	552,000	71,000		71,000	71,000		

A	B	1	2	3=4+5	4	5	6	7	8=3-6-7
Subventii pentru institutii publice destinate sectiunii de dezvoltare	431019	715,000	715,000	320,935		320,935	320,935		

Conducatorul institutiei

CATALIN CHERECHES

Conducatorul compartimentului
financiar-contabil

CARMEN POP



CONTUL DE EXECUTIE
A BUGETULUI INSTITUTIILOR PUBLICE SI ACTIVITATILOR FINANTATE INTEGRAL SAU PARTIAL DIN VENITURI PROPRII (DE SUBORDONARE LOCALA) -CHELTUIELI

la data de 30.06.2017

Cod 21

-lei-

Denumirea indicatorilor *)	Cod indicator	Credite de angajament	Credite bugetare		Angajamente bugetare	Angajamente legale	Plati efectuate	Angajamente legale de platit	Cheltuieli efective
			anuale aprobate la finele perioadei de raportare	trimestriale cumulate					
A	B	1	2	3	4	5	6	7=5-6	8
TOTAL CHELTUIELI - SECTIUNEA DE FUNCTIONARE + SECTIUNEA DE DEZVOLTARE (cod 50.10+59.10+63.10+70.10+74.10+79.10)	4910	1,387,000	59,689,000	35,173,800	35,058,988	35,058,988	27,208,874	7,850,114	27,759,159
Partea III-a CHELTUIELI SOCIAL-CULTURALE (cod 65.10+66.10+67.10+68.10)	6310	772,000	47,087,000	25,888,800	24,860,493	24,860,493	20,618,874	4,241,619	20,828,525
Invatamant (cod 65.10.03 la 65.10.05+65.10.07+65.10.11+65.10.50)	6510	34,000	8,445,000	5,131,800	4,185,080	4,185,080	2,423,689	1,761,391	2,353,323
Invaatamant prescolar si primar (cod 65.10.03.01+65.10.03.02)	651003		4,071,000	2,239,000	2,044,758	2,044,758	1,253,951	790,807	1,236,001
Invatamant prescolar	65100301		4,071,000	2,239,000	2,044,758	2,044,758	1,253,951	790,807	1,236,001
Invatamant secundar (cod 65.10.04.01 la 65.10.04.03)	651004	34,000	4,374,000	2,892,800	2,140,322	2,140,322	1,169,738	970,584	1,117,322
Invatamant secundar inferior	65100401		298,000	220,400	137,838	137,838	38,812	99,026	6,785
Invatamant secundar superior	65100402	34,000	4,076,000	2,672,400	2,002,484	2,002,484	1,130,926	871,558	1,110,537
Sanatate (66.10.06+66.10.08+66.10.50)	6610	622,000	29,782,000	15,650,000	14,015,186	14,015,186	14,015,186		14,076,217
Servicii medicale in unitati sanitare cu paturi (cod 66.10.06.01+66.10.06.03)	661006	622,000	29,782,000	15,650,000	14,015,186	14,015,186	14,015,186		14,076,217
Spitale generale	66100601	622,000	29,782,000	15,650,000	14,015,186	14,015,186	14,015,186		14,076,217
Cultura, recreere si religie (cod 67.10.03+67.10.05+67.10.50)	6710	116,000	8,860,000	5,107,000	6,660,227	6,660,227	4,179,999	2,480,228	4,398,985
Servicii culturale (cod 67.10.03.03 la 67.10.03.07+67.10.03.09 la 67.10.03.11+67.10.03.14+ 67.10.03.15+67.10.03.30))	671003	100,000	5,660,000	3,208,000	4,541,227	4,541,227	2,366,501	2,174,726	2,572,318
Instituti publice de spectacole si concerte	67100304	100,000	5,660,000	3,208,000	4,541,227	4,541,227	2,366,501	2,174,726	2,572,318
Servicii recreative si sportive (cod 67.10.05.01)	671005	16,000	3,200,000	1,899,000	2,119,000	2,119,000	1,813,498	305,502	1,826,667

A	B	1	2	3	4	5	6	7=5-6	8
Sport	67100501	16,000	3,200,000	1,899,000	2,119,000	2,119,000	1,813,498	305,502	1,826,667
Partea IV-a SERVICII SI DEZVOLTARE PUBLICA, LOCUINTE, MEDIU SI APE (cod 70.10+74.10)	6910	615,000	12,602,000	9,285,000	10,198,495	10,198,495	6,590,000	3,608,495	6,930,634
Locuinte, servicii si dezvoltare publica (cod 70.10.03+70.10.04+70.10.50)	7010	615,000	12,602,000	9,285,000	10,198,495	10,198,495	6,590,000	3,608,495	6,930,634
Alte servicii in domeniul locuintelor, serviciilor si dezvoltarii comunale	701050	615,000	12,602,000	9,285,000	10,198,495	10,198,495	6,590,000	3,608,495	6,930,634
CHELTUIELILE SECTIUNII DE FUNCTIONARE (cod 50.10+59.10+63.10+70.10+74.10+79.10)	4910		58,302,000	33,799,800	34,712,262	34,712,262	26,892,398	7,819,864	26,797,903
Partea III-a CHELTUIELI SOCIAL-CULTURALE (cod 65.10+66.10+67.10+68.10)	6310		46,315,000	25,129,800	24,752,602	24,752,602	20,541,233	4,211,369	20,517,522
Invatamant (cod 65.10.03 la 65.10.05+65.10.07+65.10.11+65.10.50)	6510		8,411,000	5,110,800	4,164,080	4,164,080	2,416,939	1,747,141	2,344,694
Invatamant prescolar si primar (cod 65.10.03.01+65.10.03.02)	651003		4,071,000	2,239,000	2,044,758	2,044,758	1,253,951	790,807	1,236,001
Invatamant prescolar	65100301		4,071,000	2,239,000	2,044,758	2,044,758	1,253,951	790,807	1,236,001
Invatamant secundar (cod 65.10.04.01 la 65.10.04.03)	651004		4,340,000	2,871,800	2,119,322	2,119,322	1,162,988	956,334	1,108,693
Invatamant secundar inferior	65100401		298,000	220,400	137,838	137,838	38,812	99,026	6,785
Invatamant secundar superior	65100402		4,042,000	2,651,400	1,981,484	1,981,484	1,124,176	857,308	1,101,908
Sanatate (66.10.06+66.10.08+66.10.50)	6610		29,160,000	15,028,000	13,944,295	13,944,295	13,944,295		13,878,072
Servicii medicale in unitati cu paturi (cod 66.10.06.01+66.10.06.03)	661006		29,160,000	15,028,000	13,944,295	13,944,295	13,944,295		13,878,072
Spitale generale	66100601		29,160,000	15,028,000	13,944,295	13,944,295	13,944,295		13,878,072
Cultura, recreere si religie (cod 67.10.03+67.10.05+67.10.50)	6710		8,744,000	4,991,000	6,644,227	6,644,227	4,179,999	2,464,228	4,294,756
Servicii culturale (cod 67.10.03.03 la 67.10.03.07+ 67.10.03.09 la 67.10.03.11+67.10.03.14+ 67.10.03.15+ 67.10.03.30)	671003		5,560,000	3,108,000	4,541,227	4,541,227	2,366,501	2,174,726	2,497,598
Institutiile publice de spectacole si concerte	67100304		5,560,000	3,108,000	4,541,227	4,541,227	2,366,501	2,174,726	2,497,598
Servicii recreative si sportive (cod 67.10.05.01)	671005		3,184,000	1,883,000	2,103,000	2,103,000	1,813,498	289,502	1,797,158
Sport	67100501		3,184,000	1,883,000	2,103,000	2,103,000	1,813,498	289,502	1,797,158
Partea IV-a SERVICII SI DEZVOLTARE PUBLICA, LOCUINTE, MEDIU SI APE (cod 70.10+74.10)	6910		11,987,000	8,670,000	9,959,660	9,959,660	6,351,165	3,608,495	6,280,381
Locuinte, servicii si dezvoltare publica (cod 70.10.03+70.10.04+70.10.50)	7010		11,987,000	8,670,000	9,959,660	9,959,660	6,351,165	3,608,495	6,280,381
Alte servicii in domeniul locuintelor, serviciilor si dezvoltarii comunale	701050		11,987,000	8,670,000	9,959,660	9,959,660	6,351,165	3,608,495	6,280,381
CHELTUIELILE SECTIUNII DE DEZVOLTARE (cod	4910	1,387,000	1,387,000	1,374,000	346,726	346,726	316,476	30,250	961,256

A	B	1	2	3	4	5	6	7=5-6	8
50.10+59.10+63.10+70.10+74.10+79.10)									
Partea III-a CHELTUIELI SOCIAL-CULTURALE (cod 65.10+66.10+67.10+68.10)	6310	772,000	772,000	759,000	107,891	107,891	77,641	30,250	311,003
Invatamant (cod 65.10.03 la 65.10.05+65.10.07+65.10.11+65.10.50)	6510	34,000	34,000	21,000	21,000	21,000	6,750	14,250	8,629
Invatamant secundar (cod 65.10.04.01 la 65.10.04.03)	651004	34,000	34,000	21,000	21,000	21,000	6,750	14,250	8,629
Invatamant secundar superior	65100402	34,000	34,000	21,000	21,000	21,000	6,750	14,250	8,629
Sanatate (66.10.06+66.10.08+66.10.50)	6610	622,000	622,000	622,000	70,891	70,891	70,891		198,145
Servicii medicale in unitati cu paturi (cod 66.10.06.01+66.10.06.03)	661006	622,000	622,000	622,000	70,891	70,891	70,891		198,145
Spitale generale	66100601	622,000	622,000	622,000	70,891	70,891	70,891		198,145
Cultura, recreere si religie (cod 67.10.03+67.10.05+67.10.50)	6710	116,000	116,000	116,000	16,000	16,000		16,000	104,229
Servicii culturale (cod 67.10.03.03 la 67.10.03.07+ 67.10.03.09 la 67.10.03.11+ 67.10.03.14+ 67.10.03.15+ 67.10.03.30)	671003	100,000	100,000	100,000					74,720
Institutiile publice de spectacole si concerte	67100304	100,000	100,000	100,000					74,720
Servicii recreative si sportive (cod 67.10.05.01)	671005	16,000	16,000	16,000	16,000	16,000		16,000	29,509
Sport	67100501	16,000	16,000	16,000	16,000	16,000		16,000	29,509
Partea IV-a SERVICII SI DEZVOLTARE PUBLICA, LOCUINTE, MEDIU SI APE (cod 70.10+74.10)	6910	615,000	615,000	615,000	238,835	238,835	238,835		650,253
Locuinte, servicii si dezvoltare publica (cod 70.10.03+70.10.04+70.10.50)	7010	615,000	615,000	615,000	238,835	238,835	238,835		650,253
Alte servicii in domeniul locuintelor, serviciilor si dezvoltarii comunale	701050	615,000	615,000	615,000	238,835	238,835	238,835		650,253

Nota: Se detaliaza pe structura clasificatiei economice (Anexa 7)

Conducatorul institutiei

CATALIN CHERECHES



Conducatorul compartimentului

financiar-contabil

CARMEN POP

CONTUL DE EXECUTIE A BUGETULUI FONDURILOR EXTERNE NERAMBURSABILE- VENITURI

la data de 30.06.2017



Cod 20

-lei-

Denumirea indicatorilor	Cod indicator	Credite bugetare		Drepturi constatate			Incasari realizate	Stingeri pe alte cai decat incasari	Drepturi constatate de incasat
		anuale aprobate la finele perioadei de raportare	trimestriale cumulate	Total,din care:	din anii precedenti	din anul curent			
A	B	1	2	3=4+5	4	5	6	7	8=3-6-7
TOTAL VENITURI ALE SECTIUNII DE DEZVOLTARE (cod 00.02+00.16+00.17 + 45.08)	000108	74,000	74,000	66,904		66,904	66,904		
III.OPERATIUNI FINANCIARE (cod 40.08)	0016			151,317		151,317	151,317		
Încasari din rambursarea împrumuturilor acordate (cod 40.08.15)	4008			151,317		151,317	151,317		
Sume utilizate din excedentul anului precedent pentru efectuarea de cheltuieli (cod. 40.08.15.02)	400815			151,317		151,317	151,317		
Sume utilizate de administratiile locale din excedentul anului precedent pentru sectiunea de dezvoltare	40081502			151,317		151,317	151,317		
IV. SUBVENTII (cod 44.08+00.18)	0017	34,000	34,000	7,437		7,437	7,437		
Subventii de la alte nivele ale administratiei publice (cod 42.08)	0018	34,000	34,000	7,437		7,437	7,437		
Subventii de la bugetul de stat	4208	34,000	34,000	7,437		7,437	7,437		
Cofinantare publica acordata in cadrul mecanismului SEE	420860	27,000	27,000						
Cofinantare publica acordata in cadrul mecanismului norvegian	420861	7,000	7,000	7,437		7,437	7,437		
Sume primite de la UE/alti donatori în contul platilor efectuate si prefinantari (cod 45.08.17+45.08.18+45.08.21+45.08.24)	4508	40,000	40,000	-91,850		-91,850	-91,850		
Mecanismul financiar SEE (cod 45.08.17.03)	450817			-131,197		-131,197	-131,197		
Prefinantare	45081703			-131,197		-131,197	-131,197		
Mecanismul financiar norvegian (cod 45.08.18.03)	450818	40,000	40,000	39,347		39,347	39,347		
Prefinantare	45081803	40,000	40,000	39,347		39,347	39,347		

Conducatorul institutiei

CATALIN CHERECHES

Conducatorul compartimentului
financiar-contabil

CARMEN POP



CONTUL DE EXECUTIE A BUGETULUI FONDURILOR EXTERNE NERAMBURSABILE- CHELTUIELI

la data de 30.06.2017

Cod 21

-lei-

Denumirea indicatorilor *)	Cod indicator	Credite de angajament	Credite bugetare		Angajamente bugetare	Angajamente legale	Plati efectuate	Angajamente legale de platit	Cheltuieli efective
			anuale aprobate la finele perioadei de raportare	trimestriale cumulate					
A	B	1	2	3	4	5	6	7=5-6	8
TOTAL CHELTUIELI ALE SECTIUNII DE DEZVOLTARE (50.08+59.08+63.08+70.08+74.08+79.08)	4908		225,000	225,000	225,000	225,000	66,901	158,099	108,090
Partea III-a CHELTUIELI SOCIAL-CULTURALE (cod 65.08+66.08+67.08+68.08)	6308		225,000	225,000	225,000	225,000	66,901	158,099	108,090
Invatamant (cod 65.08.03 la 65.08.05+65.08.07+65.08.11+65.08.50)	6508								27,250
Învatamânt secundar (cod 65.08.04.01 la 65.08.04.03)	650804								27,250
Învatamânt secundar superior	65080402								27,250
Cultura, recreere si religie (cod 67.08.03+67.08.05+67.08.06+67.08.50)	6708								4,377
Alte servicii în domeniile culturii, recreerii si religiei	670850								4,377
Asigurari si asistenta sociala (cod 68.08.02+68.08.04 la 68.08.06+68.08.11+68.08.15+68.08.50)	6808		225,000	225,000	225,000	225,000	66,901	158,099	76,463
Alte cheltuieli in domeniul asigurarilor si asistentei sociale	680850		225,000	225,000	225,000	225,000	66,901	158,099	76,463

Nota: Se detaliaza pe structura clasificatiei economice (Anexa 7)

Conducatorul institutiei

CATALIN CHERECHES

Conducatorul compartimentului
financiar-contabil
CARMEN POP